



**TLATLAYA, 0053**  
**ESTADO ANALITICO DE INGRESOS**  
DEL 1 DE ENERO AL 30 DE SEPTIEMBRE DE 2021


CONCEPTO	ESTIMADO	AMPLIACIONES Y REDUCCIONES	MODIFICADO	DEVENGADO	RECAUDADO	DIFERENCIA
<b>RUBRO DE INGRESOS</b>						
Impuestos	524,714.00	0.00	524,714.00	0.00	1,068,172.00	543,458.00
Cuotas y Aportaciones de Seguridad Social	0.00	0.00	0.00	0.00	0.00	0.00
Contribuciones de Mejoras	0.00	0.00	0.00	0.00	0.00	0.00
Derechos	377,399.00	0.00	377,399.00	0.00	421,185.00	43,786.00
Productos	0.00	0.00	0.00	0.00	0.00	0.00
Aprovechamientos	0.00	0.00	0.00	0.00	0.00	0.00
Ingresos por Venta de Bienes y Prestacion de Servicios	0.00	0.00	0.00	0.00	0.00	0.00
Participaciones, Aportaciones, Convenios, Incentivos Derivados de la Colaboracion Fiscal y Fondos Distintos de Aportaciones	236,914,919.64	0.00	236,914,919.64	0.00	173,536,182.10	( 63,378,737.54)
Transferencias, Asignaciones, Subsidios y Subvenciones, y Pensiones y Jubilaciones	0.00	0.00	0.00	0.00	0.00	0.00
Ingresos Financieros	0.00	0.00	0.00	0.00	0.00	0.00
Incremento por Variacion de Inventarios	0.00	0.00	0.00	0.00	0.00	0.00
Disminucion del Exceso de Estimaciones por Perdida o Deterioro u Obsolescencia	0.00	0.00	0.00	0.00	0.00	0.00
Disminucion del Exceso de Provisiones	0.00	0.00	0.00	0.00	0.00	0.00
Ingresos Derivados de Financiamientos	0.00	0.00	0.00	0.00	0.00	0.00
Otros Ingresos y Beneficios Varios	0.00	0.00	0.00	0.00	15,490.50	15,490.50
<b>Total :</b>	237,817,032.64	0.00	237,817,032.64	0.00	175,041,029.60	( 62,776,003.04)

**TLATLAYA, 0053**  
**ESTADO ANALITICO DE INGRESOS**  
DEL 1 DE ENERO AL 30 DE SEPTIEMBRE DE 2021

CONCEPTO	ESTIMADO	AMPLIACIONES Y REDUCCIONES	MODIFICADO	DEVENGADO	RECAUDADO	DIFERENCIA
<b>POR FUENTE DE FINANCIAMIENTO</b>						
<b>Ingresos del Gobierno</b>	237,817,032.64	0.00	237,817,032.64	0.00	175,041,029.60	( 62,776,003.04)
Impuestos	524,714.00	0.00	524,714.00	0.00	1,068,172.00	543,458.00
Contribuciones de Mejoras	0.00	0.00	0.00	0.00	0.00	0.00
Derechos	377,399.00	0.00	377,399.00	0.00	421,185.00	43,786.00
Productos	0.00	0.00	0.00	0.00	0.00	0.00
Aprovechamientos	0.00	0.00	0.00	0.00	0.00	0.00
Participaciones, Aportaciones, Convenios, Incentivos	236,914,919.64	0.00	236,914,919.64	0.00	173,536,182.10	( 63,378,737.54)
Ingresos Financieros	0.00	0.00	0.00	0.00	0.00	0.00
Incremento por Variacion de Inventarios	0.00	0.00	0.00	0.00	0.00	0.00
Disminucion del Exceso de Estimaciones por Perdida o	0.00	0.00	0.00	0.00	0.00	0.00
Disminucion del Exceso de Provisiones	0.00	0.00	0.00	0.00	0.00	0.00
Otros Ingresos y Beneficios Varios	0.00	0.00	0.00	0.00	15,490.50	15,490.50
<b>Ingresos de Organismos y Empresas</b>	0.00	0.00	0.00	0.00	0.00	0.00
Cuotas y Aportaciones de Seguridad Social	0.00	0.00	0.00	0.00	0.00	0.00
Ingresos por Venta de Bienes y Prestacion de Servicios	0.00	0.00	0.00	0.00	0.00	0.00
Transferencias, Asignaciones, Subsidios y Subvenciones	0.00	0.00	0.00	0.00	0.00	0.00
<b>Ingresos derivados de Financiamiento</b>	0.00	0.00	0.00	0.00	0.00	0.00
Ingresos Derivados de Financiamientos	0.00	0.00	0.00	0.00	0.00	0.00
<b>Total :</b>	237,817,032.64	0.00	237,817,032.64	0.00	175,041,029.60	( 62,776,003.04)

**TLATLAYA, 0053**  
**ESTADO ANALITICO DE INGRESOS**  
 DEL 1 DE ENERO AL 30 DE SEPTIEMBRE DE 2021

CONCEPTO	ESTIMADO	AMPLIACIONES Y REDUCCIONES	MODIFICADO	DEVENGADO	RECAUDADO	DIFERENCIA
 PROF. LEOPOLDO DOMÍNGUEZ LÓPEZ PRESIDENTE MUNICIPAL					 C.P. FELIPE DE JESUS MOLINA HERNANDEZ TESORERO	



BAJO PROTESTA DE DECIR VERDAD DECLARAMOS QUE LOS ESTADOS FINANCIEROS Y SUS NOTAS  
 SON RAZONABLEMENTE CORRECTOS Y SON RESPONSABILIDAD DEL EMISOR

