





Municipio TLATLAYA, 0053
ESTADO ANALITICO DEL ACTIVO
DEL 1 DE JULIO AL 30 DE SEPTIEMBRE DE 2021

CONCEPTO	SALDO INICIAL DEL TRIMESTRE	CARGOS DEL TRIMESTRE	ABONOS DEL TRIMESTRE	SALDO FINAL DEL TRIMESTRE	VARIACION DEL TRIMESTRE
ACTIVO	536,727,006.54	93,047,522.16	42,372,189.35	587,402,339.35	50,675,332.81
ACTIVO CIRCULANTE	18,113,332.64	73,371,779.41	42,372,189.35	49,112,922.70	30,999,590.06
Efectivo y Equivalentes	15,445,124.23	71,322,982.02	41,742,772.37	45,025,333.88	29,580,209.65
Efectivo	2,047,489.80	133,799.00	0.00	2,181,288.80	133,799.00
Bancos/Tesorería	9,685,649.76	71,072,884.06	41,742,772.37	39,015,761.45	29,330,111.69
Otros Efectivos y Equivalentes	3,711,984.67	116,298.96	0.00	3,828,283.63	116,298.96
Derechos a recibir efectivo o equivalentes	2,250,283.56	2,048,797.39	629,416.98	3,669,663.97	1,419,380.41
Inversiones financieras de corto plazo	667,802.38	737,485.15	0.00	1,405,287.53	737,485.15
Deudores Diversos por cobrar a Corto Plazo	1,582,481.18	1,051,760.99	369,865.72	2,264,376.44	681,895.26
Ingresos por Recuperar a Corto Plazo	0.00	259,551.26	259,551.26	0.00	0.00
Derechos a recibir bienes o servicios	417,924.85	0.00	0.00	417,924.85	0.00
Anticipo a Contratistas por Obras Publicas a Corto Plazo	417,924.85	0.00	0.00	417,924.85	0.00
ACTIVO NO CIRCULANTE	518,613,673.90	19,675,742.75	0.00	538,289,416.65	19,675,742.75
Bienes Inmuebles, Infraestructura y Construcciones en Proceso	488,561,456.96	19,675,742.75	0.00	508,237,199.71	19,675,742.75
Terrenos	567,180.00	0.00	0.00	567,180.00	0.00
Edificios no Habitacionales	44,622,509.66	0.00	0.00	44,622,509.66	0.00
Construcciones en proceso en Bienes de Dominio Publico	443,371,767.30	19,675,742.75	0.00	463,047,510.05	19,675,742.75
Bienes Muebles	31,370,143.26	0.00	0.00	31,370,143.26	0.00
Mobiliario y Equipo de Administración	3,707,889.35	0.00	0.00	3,707,889.35	0.00
Equipo de Transporte	17,801,158.85	0.00	0.00	17,801,158.85	0.00
Equipo de Defensa y Seguridad	547,076.96	0.00	0.00	547,076.96	0.00
Maquinaria, otros Equipos y Herramientas	9,314,018.10	0.00	0.00	9,314,018.10	0.00
Depreciación, Deterioro y Amortización Acumulada de Bienes	1,347,914.82	0.00	0.00	1,347,914.82	0.00
Depreciación Acumulada de Bienes Muebles	1,347,914.82	0.00	0.00	1,347,914.82	0.00
Activos Diferidos	29,988.50	0.00	0.00	29,988.50	0.00
Otros Activos Diferidos	29,988.50	0.00	0.00	29,988.50	0.00

 PROFR. LEOPOLDO DOMÍNGUEZ LÓPEZ PRESIDENTE MUNICIPAL	 C.P. FELIPE DE JESUS MOLINA HERNANDEZ TESORERO	 TEC. TOP. JOSE LUIS MERANDA PLATA CONTRALOR INTERNO
--	---	---



Municipio TLATLAYA, 0053
ESTADO ANALITICO DEL ACTIVO
DEL 1 DE JULIO AL 30 DE SEPTIEMBRE DE 2021

CONCEPTO	SALDO INICIAL DEL TRIMESTRE	CARGOS DEL TRIMESTRE	ABONOS DEL TRIMESTRE	SALDO FINAL DEL TRIMESTRE	VARIACION DEL TRIMESTRE
----------	--------------------------------	-------------------------	-------------------------	------------------------------	----------------------------

BAJO PROTESTA DE DECIR VERDAD DECLARAMOS QUE LOS ESTADOS FINANCIEROS Y SUS NOTAS,
SON RAZONABLEMENTE CORRECTOS Y SON RESPONSABILIDAD DEL EMISOR