

Municipio TLATLAYA, 0053
ESTADO DE SITUACION FINANCIERA
DEL 1 DE JULIO AL 30 DE SEPTIEMBRE DE 2021

	TRIMESTRE ACTUAL	TRIMESTRE ANTERIOR		TRIMESTRE ACTUAL	TRIMESTRE ANTERIOR
ACTIVO	587,402,339.35	536,727,006.54	PASIVO	40,174,224.80	38,331,210.56
ACTIVO CIRCULANTE	49,112,922.70	18,113,332.64	PASIVO CIRCULANTE	40,174,224.80	38,331,210.56
Efectivo y Equivalentes	45,025,333.88	15,445,124.23	Cuentas por pagar a Corto Plazo	40,174,224.80	38,331,210.56
Efectivo	2,181,288.80	2,047,489.80	Servicios Personales por pagar a Corto Plazo	5,939,854.08	4,509,620.08
Bancos/Tesorería	39,015,761.45	9,685,649.76	Proveedores por pagar a Corto Plazo	28,575,900.57	28,575,900.57
Bancos/Dependencias y otros	0.00	0.00	Contratistas por Obras Publicas por pagar a Corto Plazo	0.00	0.00
Inversiones Temporales (Hasta 3 meses)	0.00	0.00	Participaciones y Aportaciones por pagar a Corto Plazo	0.00	0.00
Fondos con Afectación Especifica	0.00	0.00	Transferencias otorgadas por pagar a Corto Plazo	0.00	0.00
Depósitos de Fondos de Terceros en Garantía y/o Administración	0.00	0.00	Intereses, Comisiones y Otros Gastos de la Deuda Pública por pagar a Corto Plazo	0.00	0.00
Otros Efectivos y Equivalentes	3,828,283.63	3,711,984.67	Retenciones y Contribuciones por pagar a Corto Plazo	5,061,663.11	5,358,183.72
Derechos a recibir efectivo o equivalentes	3,669,663.97	2,250,283.56	Devoluciones de la Ley de Ingresos por pagar a corto plazo	0.00	0.00
Inversiones financieras de corto plazo	1,405,287.53	667,802.38	Otras Cuentas por pagar a Corto Plazo	596,807.04	-112,493.81
Cuentas por Cobrar a Corto Plazo	0.00	0.00	Documentos por pagar a Corto Plazo	0.00	0.00
Deudores Diversos por cobrar a Corto Plazo	2,264,376.44	1,582,481.18	Documentos Comerciales por pagar a Corto Plazo	0.00	0.00
Ingresos por Recuperar a Corto Plazo	0.00	0.00	Documentos con Contratistas por Obras Publicas por pagar a Corto Plazo	0.00	0.00
Deudores por anticipos de Tesorería a Corto Plazo	0.00	0.00	Otros Documentos por pagar a Corto Plazo	0.00	0.00
Préstamos otorgados a Corto Plazo	0.00	0.00	Forción a Corto Plazo de la Deuda Pública a Largo Plazo	0.00	0.00
Otros Derechos a recibir efectivo o equivalentes a Corto Plazo	0.00	0.00	Forción a Corto Plazo de la Deuda Pública Interna	0.00	0.00
Derechos a recibir bienes o servicios	417,924.85	417,924.85	Forción a Corto Plazo de la Deuda Pública Externa	0.00	0.00
Anticipo a proveedores por prestación de servicios a Corto Plazo	0.00	0.00	Forción a Corto Plazo de Arrendamiento Financiero	0.00	0.00
Anticipo a proveedores por adquisición de bienes inmuebles y muebles a Corto Plazo	0.00	0.00	Títulos y Valores a Corto Plazo	0.00	0.00
Anticipo a proveedores por adquisición de bienes intangibles a Corto Plazo	0.00	0.00	Títulos y Valores de la Deuda Pública Interna a Corto Plazo	0.00	0.00
Anticipo a Contratistas por Obras Publicas a Corto Plazo	417,924.85	417,924.85	Títulos y Valores de la Deuda Pública Externa a Corto Plazo	0.00	0.00
Otros Derechos a recibir bienes o servicios a Corto Plazo	0.00	0.00	Fasivos Diferidos a Corto Plazo	0.00	0.00
Inventarios	0.00	0.00	Ingresos Cobrados por Adelantado a Corto Plazo	0.00	0.00
Inventario de Mercancías para Reventa	0.00	0.00	Intereses Cobrados por Adelantado a Corto Plazo	0.00	0.00
Inventario de Mercancías Terminadas	0.00	0.00	Otros Pasivos Diferidos a Corto Plazo	0.00	0.00
Inventario de Mercancías en Proceso de Elaboración	0.00	0.00	Fondos y Bienes de Terceros en Garantía y/o en Administración a Corto Plazo	0.00	0.00
Inventario de Materias Primas, Materiales y suministros para producción	0.00	0.00	Fondos en Garantía a Corto Plazo	0.00	0.00
Bienes en Tránsito	0.00	0.00	Fondos en Administración a Corto Plazo	0.00	0.00
Almacenas	0.00	0.00	Fondos Contingentes a Corto Plazo	0.00	0.00
Almacén de Materiales y Suministros de Consumo	0.00	0.00	Fondos de Fideicomisos, Mandatos y Análogos a Corto Plazo	0.00	0.00
Estimación por pérdidas o deterioro de Activos Circulantes	0.00	0.00	Otros Fondos de Terceros en Garantía y/o Administración a Corto Plazo	0.00	0.00

Municipio TLATLAYA, 0053
ESTADO DE SITUACION FINANCIERA
DEL 1 DE JULIO AL 30 DE SEPTIEMBRE DE 2021

	TRIMESTRE ACTUAL	TRIMESTRE ANTERIOR		TRIMESTRE ACTUAL	TRIMESTRE ANTERIOR
Estimaciones para cuentas incobrables por Derechos a recibir efectivo o equivalentes	0.00	0.00	Valores y Bienes en Garantía a Corto Plazo	0.00	0.00
Estimacion por Deterioro de Inventarios	0.00	0.00	Provisiones a Corto Plazo	0.00	0.00
Otros Activos Circulantes	0.00	0.00	Provisión para Demandas y Juicios a Corto Plazo	0.00	0.00
Valores en Garantía	0.00	0.00	Provisión para contingencias a Corto Plazo	0.00	0.00
Bienes en Garantía(excluye depositos de fondos)	0.00	0.00	Otras Provisiones a Corto Plazo	0.00	0.00
Bienes Derivados de Envargos, Decomisos, Aseguramientos y Dacion en Pago	0.00	0.00	Otros Pasivos a Corto Plazo	0.00	0.00
			Ingresos por Clasificar	0.00	0.00
TOTAL ACTIVO CIRCULANTE	49,112,922.70	18,113,332.64	Recaudación por Participar	0.00	0.00
			Otros Pasivos Circulantes	0.00	0.00
ACTIVO NO CIRCULANTE	538,289,416.65	518,613,673.90			
			TOTAL PASIVO CIRCULANTE	40,174,224.80	38,331,210.56
Inversiones Financieras a Largo Plazo	0.00	0.00	PASIVO NO CIRCULANTE	0.00	0.00
Inversiones a Largo Plazo	0.00	0.00	Cuentas por pagar a Largo Plazo	0.00	0.00
Titulos y Valores a Largo Plazo	0.00	0.00	Proveedores por pagar a Largo Plazo	0.00	0.00
Fideicomisos, Mandatos y Contratos Analogos	0.00	0.00	Contratistas por Obras Publicas por pagar a Largo Plazo	0.00	0.00
Participaciones y Aportaciones de Capital	0.00	0.00	Documentos por pagar a Largo Plazo	0.00	0.00
Derechos a recibir efectivo o equivalentes a Largo Plazo	0.00	0.00	Documentos Comerciales por pagar a Largo Plazo	0.00	0.00
Documentos por Cobrar a Largo Plazo	0.00	0.00	Documentos con Contratistas por Obras Publicas por pagar a Largo Plazo	0.00	0.00
Deudores diversos a Largo Plazo	0.00	0.00	Otros Documentos por pagar a Largo Plazo	0.00	0.00
Contribuciones a Largo Plazo	0.00	0.00	Deuda Pública a Largo Plazo	0.00	0.00
Préstamos Otorgados a Largo Plazo	0.00	0.00	Titulos y Valores de la Deuda Pública Interna a Largo Plazo	0.00	0.00
Otros Derechos a recibir efectivo o equivalentes a Largo Plazo	0.00	0.00	Titulos y Valores de la Deuda Pública Externa a Largo Plazo	0.00	0.00
Bienes Inmuebles, Infraestructura y Construcciones en Proceso	508,237,199.71	488,561,456.96	Préstamos de la Deuda Interna por Pagar a Largo Plazo	0.00	0.00
Terrenos	567,180.00	567,180.00	Préstamos de la Deuda Externa por Pagar a Largo Plazo	0.00	0.00
Viviendas	0.00	0.00	Arrendamiento Financiero a Largo Plazo	0.00	0.00
Edificios no Habitacionales	44,622,509.66	44,622,509.66	Pasivos Diferidos a Largo Plazo	0.00	0.00
Infraestructura	0.00	0.00	Créditos Diferidos a Largo Plazo	0.00	0.00
Construcciones en proceso en Bienes de Dominio Publico	463,047,510.05	443,371,767.30	Intereses Cobrados por Adelantados a Largo Plazo	0.00	0.00
Construcciones en Proceso en Bienes Propios	0.00	0.00	Otros Pasivos Diferidos a Largo Plazo	0.00	0.00
Otros Bienes Inmuebles	0.00	0.00	Fondos y Bienes de Terceros en Administración y/o en Garantía a Largo Plazo	0.00	0.00
Bienes Muebles	31,370,143.26	31,370,143.26	Fondos en Garantía a Largo Plazo	0.00	0.00
Mobiliario y Equipo de Administración	3,707,889.35	3,707,889.35			
Mobiliario y Equipo Educativo y Recreativo	0.00	0.00			
Equipo e Instrumental Médico y de Laboratorio	0.00	0.00			
Equipo de Transporte	17,801,158.85	17,801,158.85			
Equipo de Defensa y Seguridad	547,076.96	547,076.96			
Maquinaria, otros Equipos y Herramientas	9,314,018.10	9,314,018.10			

Municipio TLATLAYA, 0053
ESTADO DE SITUACION FINANCIERA
DEL 1 DE JULIO AL 30 DE SEPTIEMBRE DE 2021



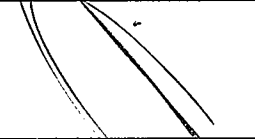
	TRIMESTRE ACTUAL	TRIMESTRE ANTERIOR		TRIMESTRE ACTUAL	TRIMESTRE ANTERIOR
Colecciones, Obras de Arte y Objetos Valiosos	0.00	0.00	Fondos en Administración a Largo Plazo	0.00	0.00
Activos Biológicos	0.00	0.00	Fondos Contingentes a Largo Plazo	0.00	0.00
Otros Bienes Muebles	0.00	0.00	Fondos de Fideicomisos, Mandatos y Contratos Análogos a Largo Plazo	0.00	0.00
Activos Intangibles	0.00	0.00	Otros Fondos de Terceros en Garantía y/o Administración a Largo Plazo	0.00	0.00
Software	0.00	0.00	Bienes en Garantía a Largo Plazo	0.00	0.00
Patentes, Marcas y Derechos	0.00	0.00	Provisiones a Largo Plazo	0.00	0.00
Concesiones y Franquicias	0.00	0.00	Provisión para Demandas y Juicios a Largo Plazo	0.00	0.00
Licencias	0.00	0.00	Provisión por Pensiones a Largo Plazo	0.00	0.00
Otros Activos Intangibles	0.00	0.00	Provisión para Contingencias a Largo Plazo	0.00	0.00
Depreciación, Deterioro y Amortización Acumulada de Bienes	1,347,914.82	1,347,914.82	Otras Provisiones a Largo Plazo	0.00	0.00
Depreciación Acumulada de Bienes Inmuebles	0.00	0.00			
Depreciación Acumulada de Infraestructura	0.00	0.00	TOTAL PASIVO NO CIRCULANTE	0.00	0.00
Depreciación Acumulada de Bienes Muebles	1,347,914.82	1,347,914.82			
Deterioro Acumulado de Activos Biológicos	0.00	0.00			
Amortización Acumulada de Activos Intangibles	0.00	0.00	TOTAL PASIVO	40,174,224.80	38,331,210.56
Activos Diferidos	29,988.50	29,988.50	HACIENDA PUBLICA / PATRIMONIO	547,228,114.55	498,395,795.98
Estudios, Formulación y Evaluación de Proyectos	0.00	0.00	Hacienda Publica / Patrimonio contribuido	50,590,930.89	50,590,930.89
Derechos sobre bienes en régimen de arrendamiento Financiero	0.00	0.00	Aportaciones	50,590,930.89	50,590,930.89
Gastos Pagados por Adelantado a Largo Plazo	0.00	0.00	Aportaciones	50,590,930.89	50,590,930.89
Anticipos a Largo Plazo	0.00	0.00	Donaciones de Capital	0.00	0.00
Beneficios al Retiro de empleados pagados por adelantado	0.00	0.00	Donaciones de Capital	0.00	0.00
Otros Activos Diferidos	29,988.50	29,988.50	Actualización de la Hacienda Publica / Patrimonio	0.00	0.00
Estimación por pérdidas o deterioro de Activos no Circulantes	0.00	0.00	Actualización de la Hacienda Publica / Patrimonio	0.00	0.00
Estimaciones por pérdida de cuentas incobrables de Documentos por Cobrar a Largo Plazo	0.00	0.00	TOTAL Hacienda Publica / Patrimonio contribuido	50,590,930.89	50,590,930.89
Estimaciones por pérdida de cuentas incobrables de Deudores Diversos por cobrar a Largo Plazo	0.00	0.00	Hacienda Publica / Patrimonio Generado	496,637,183.66	447,804,865.09
Estimaciones por pérdida de cuentas incobrables de Ingresos por cobrar a Largo Plazo	0.00	0.00	Resultados del Ejercicio: (Ahorro/ Desahorro)	91,083,934.12	42,251,615.55
Estimaciones por pérdida de cuentas incobrables de Préstamos Otorgados a Largo Plazo	0.00	0.00	Resultados del Ejercicio: (Ahorro/ Desahorro)	91,083,934.12	42,251,615.55
Estimaciones por pérdida de otras cuentas incobrables a Largo Plazo	0.00	0.00	Resultados de Ejercicios Anteriores	405,553,249.54	405,553,249.54
Otros Activos no Circulantes	0.00	0.00			
Bienes en Concesión	0.00	0.00			
Bienes en Arrendamiento Financiero	0.00	0.00			
Bienes en Comodato	0.00	0.00			
TOTAL ACTIVO NO CIRCULANTE	538,289,416.65	518,613,673.90			

Municipio TLATLAYA, 0053
ESTADO DE SITUACION FINANCIERA
DEL 1 DE JULIO AL 30 DE SEPTIEMBRE DE 2021

	TRIMESTRE ACTUAL	TRIMESTRE ANTERIOR		TRIMESTRE ACTUAL	TRIMESTRE ANTERIOR
TOTAL ACTIVO	587,402,339.35	536,727,006.54			
			Resultados de Ejercicios Anteriores	405,553,249.54	405,553,249.54
			Revaluos	0.00	0.00
			Revaluos de Bienes Inmuebles	0.00	0.00
			Revaluos de Bienes Muebles	0.00	0.00
			Revaluos de Bienes Intangibles	0.00	0.00
			Otros Revaluos	0.00	0.00
			Reservas	0.00	0.00
			Reservas de Patrimonio	0.00	0.00
			Reservas Territoriales	0.00	0.00
			Reservas por Contingencias	0.00	0.00
			Rectificaciones de Resultados de Ejercicios Anteriores	0.00	0.00
			Cambios de Políticas Contables	0.00	0.00
			Cambios por Errores Contables	0.00	0.00
			RESERVA LEGAL	0.00	0.00
			RESERVA LEGAL	0.00	0.00
			TOTAL Hacienda Publica / Patrimonio Generado	496,637,183.66	447,804,865.09
			Exceso o Insuficiencia en la actualización del la Hacienda Publica / Patrimonio	0.00	0.00
			Resultado por posición monetaria	0.00	0.00
			Resultado por posición monetaria	0.00	0.00
			Resultado por tenencia de Activos no monetarios	0.00	0.00
			Resultado por tenencia de Activos no monetarios	0.00	0.00
			TOTAL Exceso o Insuficiencia en la actualización	0.00	0.00
			TOTAL HACIENDA PUBLICA / PATRIMONIO	547,228,114.55	498,395,795.98
			TOTAL PASIVO Y HACIENDA PUBLICA / PATRIMONIO	587,402,339.35	536,727,006.54

Municipio TLATLAYA, 0053
ESTADO DE SITUACION FINANCIERA
DEL 1 DE JULIO AL 30 DE SEPTIEMBRE DE 2021

	TRIMESTRE ACTUAL	TRIMESTRE ANTERIOR	TRIMESTRE ACTUAL	TRIMESTRE ANTERIOR
CUENTAS DE ORDEN PRESUPUESTARIAS				
LEY DE INGRESOS				
LEY DE INGRESOS ESTIMADA	237,608,500.72	237,608,500.72		
LEY DE INGRESOS POR EJECUTAR	62,567,471.12	134,286,742.76		
LEY DE INGRESOS RECAUDADA	175,041,029.60	103,321,757.96		
PRESUPUESTO DE EGRESOS				
PRESUPUESTO DE EGRESOS APROBADO	237,817,032.64	237,817,032.64		
PRESUPUESTO DE EGRESOS POR EJERCER	103,625,344.23	144,988,040.05		
MODIFICACIONES AL PRESUPUESTO DE EGRESOS APROBADO (NO SE UTILIZA)	0.00	0.00		
PRESUPUESTO DE EGRESOS COMPROMETIDO	0.00	0.00		
PRESUPUESTO DE EGRESOS DEVENGADO	0.00	0.00		
PRESUPUESTO DE EGRESOS EJERCIDO (NO SE UTILIZA)	0.00	0.00		
PRESUPUESTOS DE EGRESOS PAGADO	134,191,688.41	92,828,992.59		

 PROFR. LEOPOLDO DOMÍNGUEZ LÓPEZ PRESIDENTE MUNICIPAL	 C.P. FELIPE DE JESÚS MOLINA HERNÁNDEZ TESORERO	 TEC. TOP. JOSÉ LUIS MIRANDA PLATA CONTRALOR INTERNO
---	--	--

BAJO PROTESTA DE DECIR VERDAD DECLARAMOS QUE LOS ESTADOS FINANCIEROS Y SUS COTAS SON RAZONABLEMENTE CORRECTOS Y SON RESPONSABILIDAD DEL EMISOR

