






Municipio TLATLAYA, 0053
ESTADO ANALITICO DEL ACTIVO
DEL 1 AL 30 DE JUNIO DE 2021

CONCEPTO	SALDO INICIAL (1)	CARGOS DEL PERIODO (2)	ABONOS DEL PERIODO (3)	SALDO FINAL (4=1+2-3)	VARIACION DEL PERIODO (4-1)
ACTIVO	525,847,679.61	30,395,032.42	19,515,705.49	536,727,006.54	10,879,326.93
ACTIVO CIRCULANTE	17,593,423.65	20,035,614.48	19,515,705.49	18,113,332.64	519,908.99
Efectivo y Equivalentes	15,112,664.18	19,629,181.50	19,296,721.45	15,445,124.23	332,460.05
Efectivo	2,015,290.80	32,199.00	0.00	2,047,489.80	32,199.00
Bancos/Tesorería	9,419,892.97	19,562,478.24	19,296,721.45	9,685,649.76	265,756.79
Otros Efectivos y Equivalentes	3,677,480.41	34,504.26	0.00	3,711,984.67	34,504.26
Derechos a recibir efectivo o equivalentes	2,062,834.62	406,432.98	218,984.04	2,250,283.56	187,448.94
Inversiones financieras de corto plazo	418,484.04	249,318.34	0.00	667,802.38	249,318.34
Deudores Diversos por cobrar a Corto Plazo	1,561,509.92	54,399.26	33,428.00	1,582,481.18	20,971.26
Ingresos por Recuperar a Corto Plazo	82,840.66	102,715.38	185,556.04	0.00	82,840.66
Derechos a recibir bienes o servicios	417,924.85	0.00	0.00	417,924.85	0.00
Anticipo a Contratistas por Obras Publicas a Corto Plazo	417,924.85	0.00	0.00	417,924.85	0.00
ACTIVO NO CIRCULANTE	508,254,255.96	10,359,417.94	0.00	518,613,673.90	10,359,417.94
Bienes Inmuebles, Infraestructura y Construcciones en Proceso	478,202,039.02	10,359,417.94	0.00	488,561,456.96	10,359,417.94
Terrenos	567,180.00	0.00	0.00	567,180.00	0.00
Edificios no Habitacionales	44,622,509.66	0.00	0.00	44,622,509.66	0.00
Construcciones en proceso en Bienes de Dominio Publico	433,012,349.36	10,359,417.94	0.00	443,371,767.30	10,359,417.94
Bienes Muebles	31,370,143.26	0.00	0.00	31,370,143.26	0.00
Mobiliario y Equipo de Administración	3,707,889.35	0.00	0.00	3,707,889.35	0.00
Equipo de Transporte	17,801,158.85	0.00	0.00	17,801,158.85	0.00
Equipo de Defensa y Seguridad	547,076.96	0.00	0.00	547,076.96	0.00
Maquinaria, otros Equipos y Herramientas	9,314,018.10	0.00	0.00	9,314,018.10	0.00
Depreciación, Deterioro y Amortización Acumulada de Bienes	1,347,914.82	0.00	0.00	1,347,914.82	0.00
Depreciación Acumulada de Bienes Muebles	1,347,914.82	0.00	0.00	1,347,914.82	0.00
Activos Diferidos	29,988.50	0.00	0.00	29,988.50	0.00
Otros Activos Diferidos	29,988.50	0.00	0.00	29,988.50	0.00



Municipio TLATLAYA, 0053
ESTADO ANALITICO DEL ACTIVO
DEL 1 AL 30 DE JUNIO DE 2021

CONCEPTO	SALDO INICIAL (1)	CARGOS DEL PERIODO (2)	ABONOS DEL PERIODO (3)	SALDO FINAL (4=1+2-3)	VARIACION DEL PERIODO (4-1)
 PROPR. LEOPOLDO DOMINGUEZ LOPEZ PRESIDENTE MUNICIPAL		 C. P. FELIPE DE JESUS MOLINA HERNANDEZ TESORERO	 TEC. TOR. JOSE LUIS GIRANDA PLATA CONTRALOR INTERNO		

